

“COLLAGES AUTOMATICOS”

Vamos a hacer nuestros propios collages automaticos siguiendo el metodo de JEAN (HANS) ARP. (Alsace 1886-1966).




Materiales a utilizar; PAPEL, CARTON, LAPICES/ROTULADORES, TIJERAS, PEGAMENTO Y EL AZAR.




En mi caso yo he utilizado unas cartulinas de colores que tenia por mi casa para hacer diferentes formas. Los lapices los he utilizado para crear textura en la cartulina marron. Todas las formas estan cortadas sin pensar y con tijeras.




Una vez tengamos las formas cortadas decidiremos el soporte para hacer el collage. Puede ser cualquier soporte.



**NO TRABAJAREMOS
CON UN PLAN FIJO PARA HACER EL COLLAGE.**



Dejaremos caer los trozos de papel desde arriba creando asi un Collage Automatico!



Una vez decidamos que esta es la combinacion que nos gusta empezamos a pegar las piezas al papel o carton.





ET VOILA. este es el Mio. Gracias Jean Arp!



